

Make a museum in your yard

Description: Create a museum in your yard, courtyard or park. Show your park to your friends and family.


Age Range (suggested): 6-12

Materials:

- Outdoor Space
- Writing tool
- Paper (or museum sign below)

Procedure:

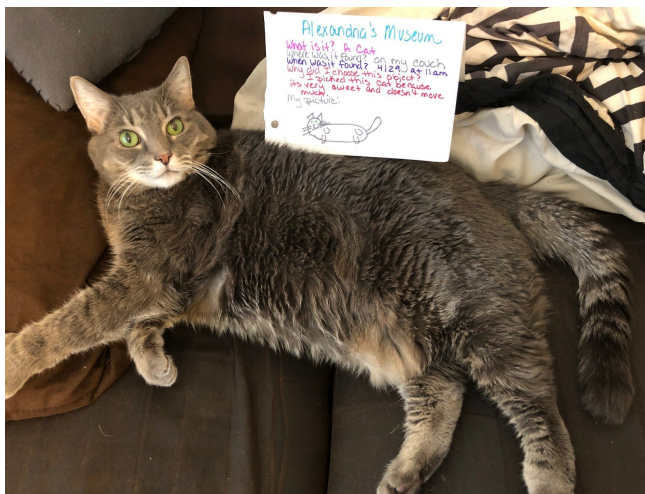
1. Go outside. Look around and try to find something in nature that you've never noticed before.
2. Create museum signs to show others the unique things you found. There is an example below that you can print out to use or create your own by using a blank piece of paper and folding it in half and setting it up like a table tent.
3. Gather someone you are social distancing with. Take them on a tour of your museum.



Variations:

- Ask your friends and family to join you outside looking for unique things. They can create their own museum signs. You can take turns showing each other the different museums.
- Do this inside if it is raining.
- Give your friends a virtual tour using FaceTime

Ex.



Fold here

_____ **'s Museum**

(add your name)

What is it? _____

Where was it found? _____

When was it found? _____

What is interesting about your natural object? Why did you choose this object?

Draw your natural object below!

Haz un museo en tu patio

Descripción: Crea un museo en tu patio o parque. Muestra tu parque a tus amigos y tu familia.


Rango de Edad (sugerido): 6-12

Materiales:

- Espacio al aire libre
- Herramienta de escritura
- Papel (o letrero del museo a continuación)

Procedimiento:


1. Sal afuera. Mira alrededor e intente encontrar algo en la naturaleza que nunca antes hayas notado.
2. Crea carteles de museo para mostrar a las otras personas las cosas únicas que encuentres. Hay un ejemplo a continuación que puede imprimir para usar. O crear el tuyo usando una hoja de papel blanco y doblándolo por la mitad y configurándolo como una tienda de mesa.
3. Reúne a alguien con quien estés distanciado socialmente. Tomelos en un recorrido por su museo.



Variaciones:

- Pídale a tus amigos y tu familia que te acompañen afuera buscando cosas únicas. Pueden crear sus propios carteles de museo. Pueden turnarse para mostrarse los diferentes museos.
- Haz esta actividad a dentro si está lloviendo.
- Ofrece a tus amigos un recorrido virtual mediante FaceTime

Ej.



Dobla aquí

El Museo de _____

(escribe tu nombre)

¿Qué es? _____

¿Dónde lo encontraste?

¿Cuándo lo encontraste? _____

¿Qué es interesante sobre tu objeto natural? ¿Por qué escogiste este objeto?

¡Dibuja tu objeto natural a continuación!